

格子达

格物致知，达成梦想！

格子达毕业论文（设计）管理系统

操作手册-指导老师

2026年4月

目 录

一、 如何登录	1
二、 工作台	1
三、 人员管理	2
四、 个人信息	4
五、 小格助手	5

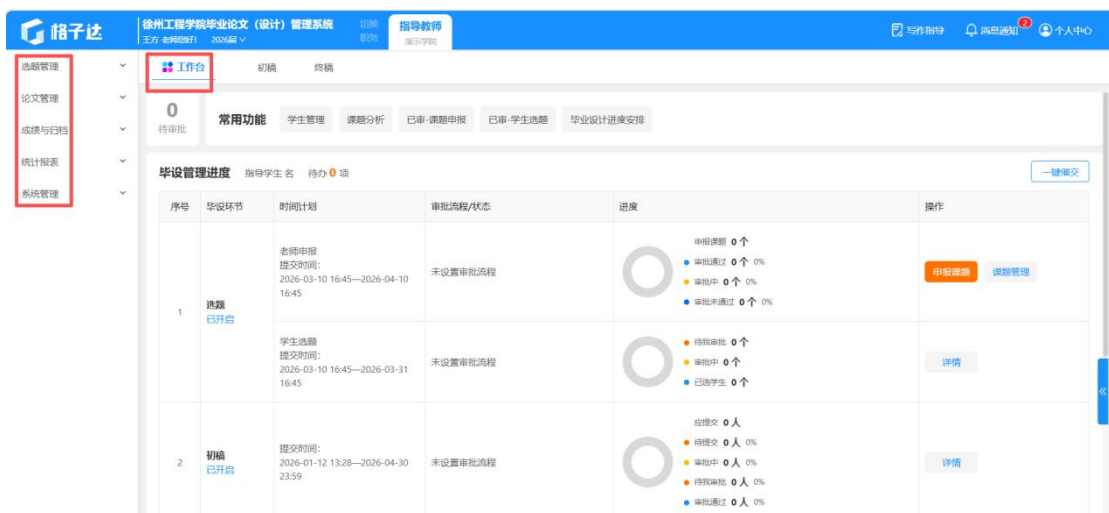
一、如何登录

- 1)浏览器输入地址：<https://co.gocheck.cn/11998>
- 2)账号是工号；初始密码是 Xz123456
- 3)建议登录后绑定微信，之后可使用微信扫码登录。



二、工作台

毕设数据查看管理监督：在工作台首页，可查看学生的论文提交情况；点击对应环节可打开学生信息

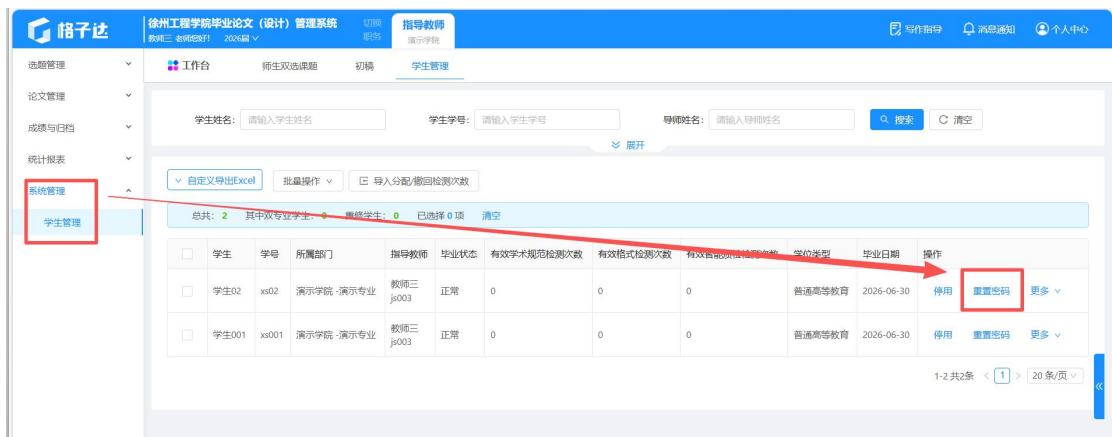




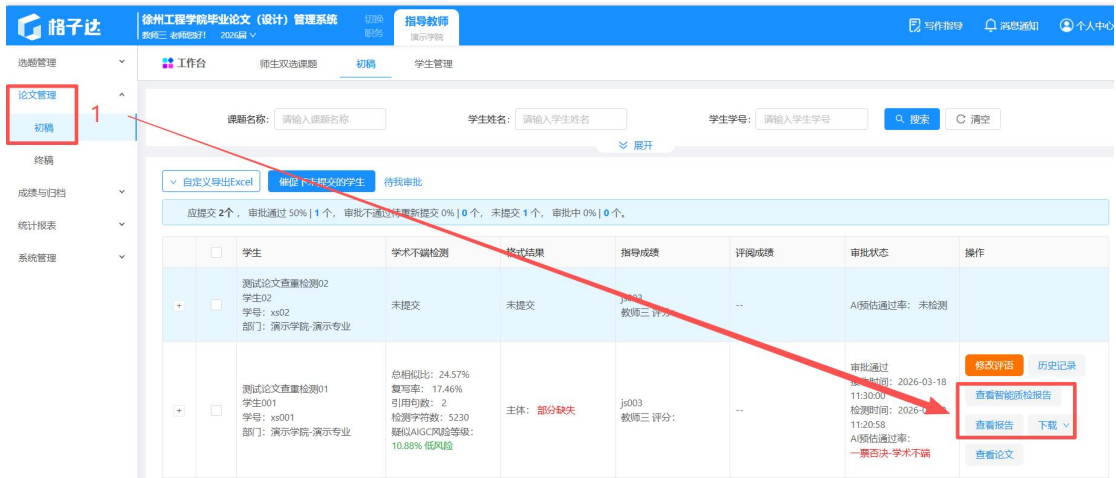
三、人员管理

1. 学生管理

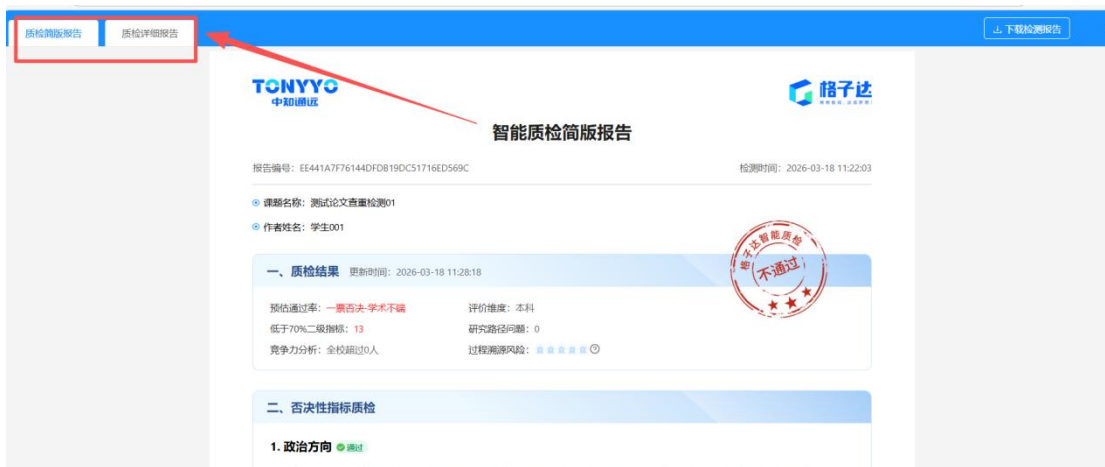
学生信息管理，在【系统管理】 - 【学生管理】 - 界面，可以为学生重置密码



2. 学生检测报告查看，可在线查看也可以下载查看



分为学术规范检测报告和智能质检报告，点击可查看详情



四、个人信息

查看和修改手机号/邮箱/电子签名/修改密码/绑定微信等



五、小格助手

1. 小格助手可以帮助你记录未完成的待办及未读消息，点击【立即处理】即可跳转相应页面。
2. 如果在使用过程中有其他疑问也可以联系在线客服进行咨询哦。

